


iOS 用戶如何下載貼圖包至 WhatsApp 並使用貼圖？

(1)

用電話在 Apple App Store 搜尋「五色學倉頡 ONLINE」，安裝應用程式並開啟一次



(2)

前往「即時通訊軟體貼圖」網頁：

www.icpanda.hk/stickers



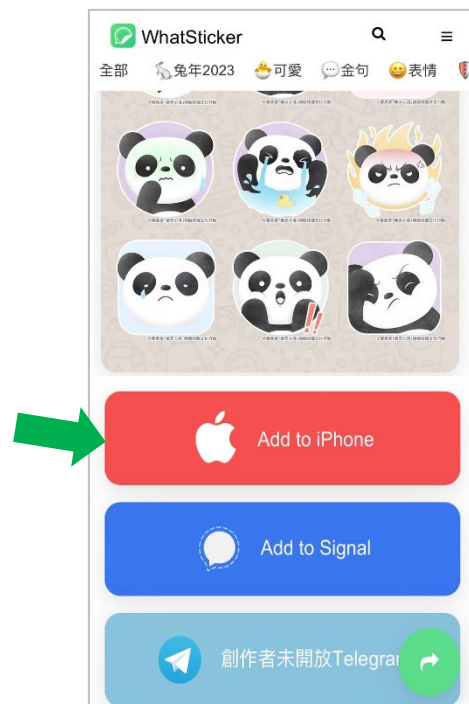
(3)

選擇心水的貼圖包，要在 WhatsApp 使用，點擊左方的「按此下載」



(4)

電話會跳到以下網頁，滑動至畫面下方，點擊「Add to iPhone」



(5)
電話會彈出以下信息，
點擊「開啟」



(6)
電話會跳到「五色學倉頡 ONLINE」
應用程式，並顯示「加载中」




(7)
數秒後，電話會播放廣告，
點擊「>>」及「x」略過廣告



(8)
電話會跳到以下畫面，
點擊「儲存」



(9)

點擊 查看已安裝的貼圖包，
點擊心水貼圖即可傳送

