

Android 用戶如何下載貼圖包至 Signal 並使用貼圖？

方法一

(1)

用電話前往「即時通訊軟體貼圖」網頁：
www.jcpanda.hk/stickers



(2)

選擇心水的貼圖包，要在 Signal 使用，
點擊右方的「按此下載」




(3)

電話會跳到以下畫面，
點擊「安裝」



(4)

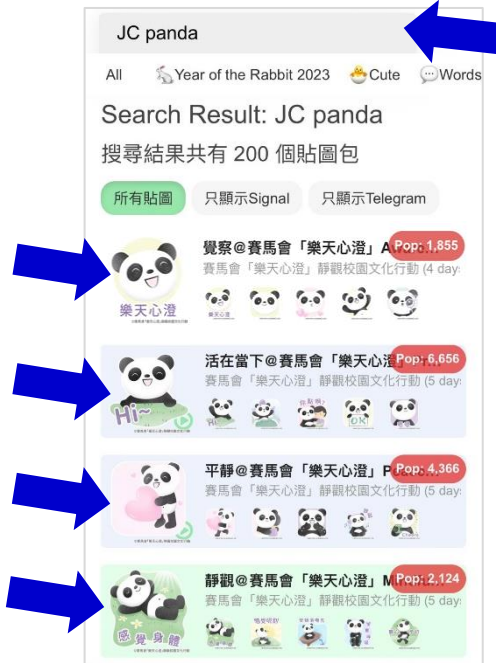
點擊  查看已安裝的貼圖包，
點擊心水貼圖即可傳送



方法二

(1)

前往 WhatSticker : <https://whatsticker.online> ,
搜尋「JC Panda」, 點擊心水的貼圖包



(2)

滑動至畫面下方,
點擊「Add to Signal」




(3)

電話會跳到以下畫面,
點擊「安裝」



(4)

點擊  查看已安裝的貼圖包,
點擊心水貼圖即可傳送

